

一般メンバーの方向け

スマートフォンでご利用の場合

超カンタン!

新アプリへのお引越

移行操作ガイド

らくらく連絡網から、新サービス **らくらく連絡網+ (プラス)** へのお引越は超カンタン!
このガイドに沿って操作すれば、スグに団体情報を移行できます。



> **パソコン**でご利用の場合はこちら

らくらく**連絡網+**

目次

※ PDFの場合、ページをクリックすると直接指定のページにアクセスできます。

※ 印刷することで配布マニュアルとして団体メンバーの皆さまへの移行説明にご利用いただけます。是非、ご活用ください。

01 移行操作に困ったら？お悩み解決チャート

質問に答えるだけでOK! あなたのお悩みやご状況に応じた操作説明ページにご案内します。

02 メンバー向け/招待メールから参加する場合

1. 招待メールのURLからアプリをインストールしよう！ P5
2. アプリを開いて、新規登録しよう！（メールアドレス登録～アカウント登録） P6
3. 移行された団体に参加しよう！ P8
4. 団体に参加できたら、各メニューを確認しよう！ P9

03 メンバー向け/アプリダウンロード後に移行管理画面から参加する場合

1. アプリをインストールしよう！ P11
2. アプリを開いて、新規登録しよう！（メールアドレス登録～アカウント登録） P12
3. 移行された団体に参加しよう！ P14
4. 団体に参加できたら、各メニューを確認しよう！ P15

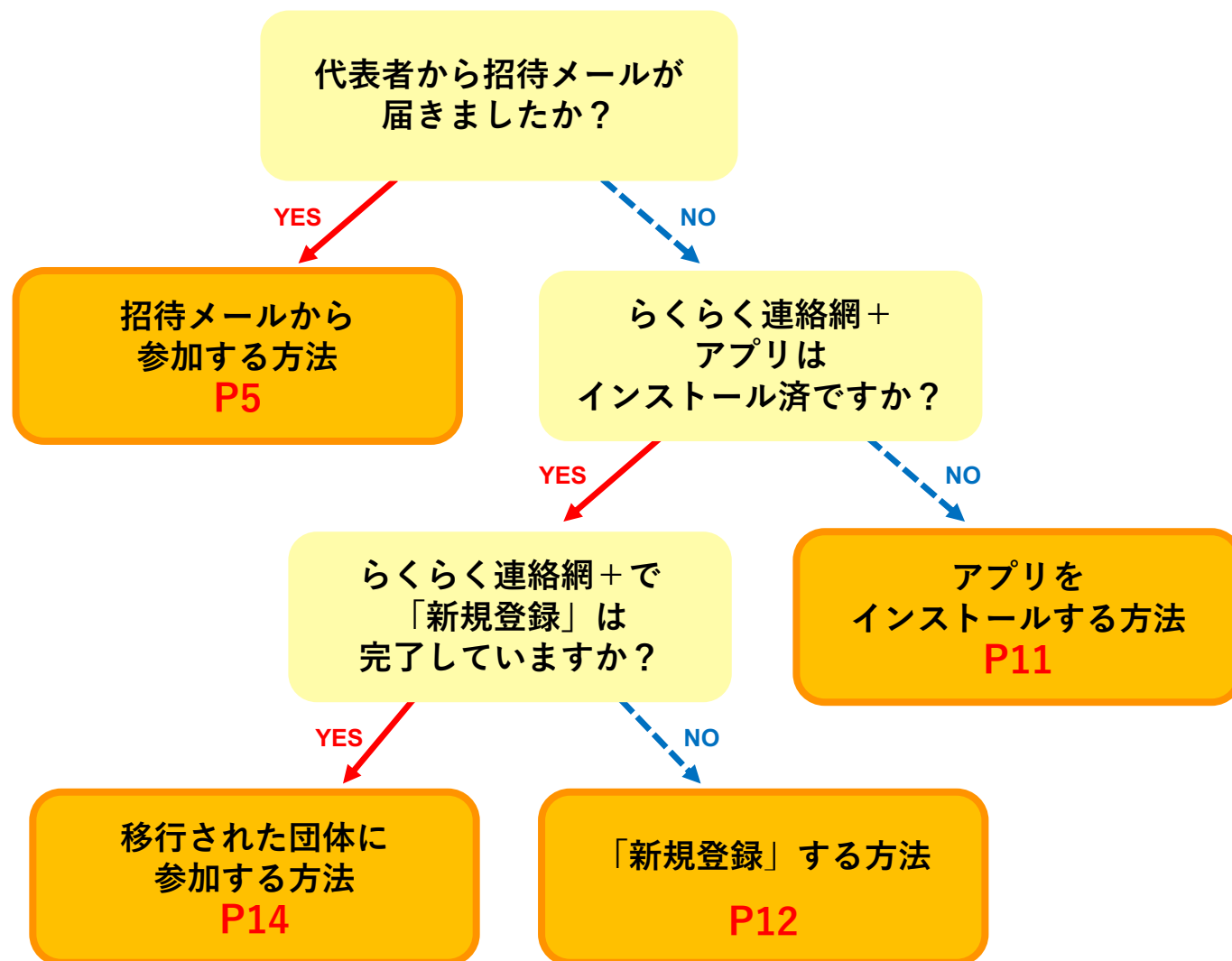
04 ご利用ガイド

1. らくらく連絡網＋ご利用ガイド P17

移行操作に困ったら？お悩み解決チャート

あなたのお悩みやご状況に応じた操作説明ページにご案内します。

YES →
NO - - - →



| 02

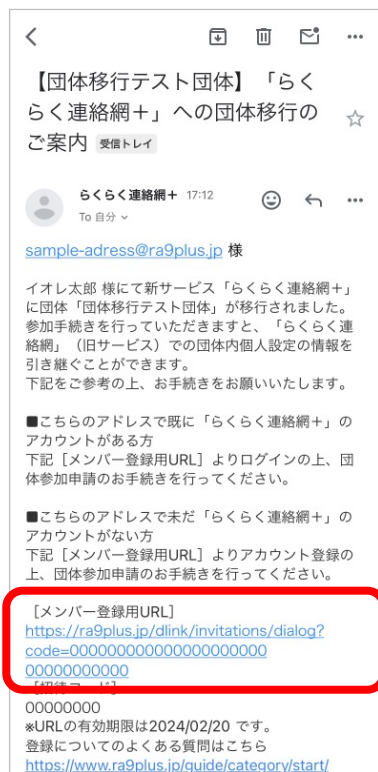
一般メンバー様向け 操作ガイド

招待メールから参加する場合

招待メールのURLからアプリをインストールしよう！

代表者が団体移行の手続きを行うとらくらく連絡網にご登録のメールアドレス宛に**移行された団体への招待メール**が届きます。メールの案内をご確認いただき、メンバー登録用URLをタップしてください。

招待メール内に記載されている
メンバー登録用URLをタップ



iPhoneをお使いの方

App Storeが開くので
インストール



Androidをお使いの方

Google Play Storeが開くので
インストール



アプリを開いて、新規登録しよう！ | メールアドレス登録

アプリを開いたら、「新規登録」ボタンをタップして、メールアドレスを登録します。

※**らくらく連絡網に登録しているメールアドレスを入力**してください。

アプリを開いて
新規登録をタップ



らくらく連絡網に登録している
メールアドレスを入力し
認証コードを受け取る



届いた認証コードを入力し
認証をタップ



メールアドレスの
登録完了



アプリを開いて、新規登録しよう！ | アカウント情報登録

らくらく連絡網で設定している個人設定の情報を移行することができます。

登録は超カンタン！らくらく連絡網のログイン情報を入力すれば、あっという間にアカウント情報を移行することができます。

個人設定を引き継いで自動入力を
タップ

アカウント情報登録

sample-address@ra9plus.jp ログアウト

ご本人の情報を登録してください。団体内で表示する個人情報は「団体内個人設定」で登録できます。

らくらく連絡網をご利用中の方

らくらく連絡網（旧サービス）の個人設定情報を引き継いで自動入力できます。

らくらく連絡網（旧サービス）に登録した個人設定の情報を引き継ぐことで、アカウント情報を入力する手間が省けます。

個人設定を引き継いで自動入力

※は必須項目

● お名前※ 0 / 128 字以内

姓 入力してください

0 / 128 字以内

名 入力してください

● お名前（フリガナ）※ 0 / 128 字以内

らくらく連絡網の
ログイン情報を入力し
認証をタップ

らくらく連絡網認証

sample-address@ra9plus.jp ログアウト

らくらく連絡網（旧サービス）をご利用中の方は個人設定の情報を、らくらく連絡網+のアカウント情報に引継げます。

らくらく連絡網（旧サービス）に登録したメールアドレスとパスワードを入力し「認証」ボタンを押してください。

● メールアドレス

sample-address@ra9plus.jp

● パスワード

●●●●●●●●

認証

パスワードを忘れた方はこちら

自動入力が完了
※お名前の編集漏れに注意！

アカウント情報登録

「イ」を入力してください。

※は必須項目

● お名前※ 0 / 128 字以内

姓 イオレ太郎

0 / 128 字以内

名 入力してください

必須項目です。入力してください。

● お名前（フリガナ）※ 0 / 128 字以内

セイ イオレタロウ

0 / 128 字以内

メイ 入力してください

必須項目です。入力してください。

● メールアドレス

sample-address@ra9plus.jp

● 生年月日

1995/12/08

アカウント
登録完了

アカウント情報登録

● 性別

男 女 回答しない

● 職業

選択してください

● 居住地（都道府県）

選択してください

完了

アカウントの登録が完了しました。

OK

① ご結婚されていますか？

未婚 既婚 回答しない

② 子供はいますか？

いない いる 回答しない

当サービスの利用規約および個人情報の取り扱いをご確認ください。

同意して登録

移行された団体に参加しよう！

アカウント登録が完了すると、招待コードが入力された団体参加画面が開きます。
「次へ」をタップすると、団体に参加完了です。

アカウント登録が完了したら
OKをタップ

アカウント情報登録

● 性別
 男 女 回答しない

● 職業
選択してください

● 居住地（都道府県）
選択してください

完了
アカウントの登録が完了しました。

OK

① ご結婚されていますか？
未婚 既婚 回答しない

② 子供はいますか？
いない いる 回答しない

当サービスの利用規約および個人情報取り扱いをご確認ください。

同意して登録

招待コードが入力されているので
そのまま次へをタップ

団体参加

● 招待コード（8桁） 8 / 8 桁
12345678

完了
団体への参加が完了しました。

OK

次へ

招待された団体への
参加が完了します

団体参加

● 招待コード（8桁） 8 / 8 桁
12345678

完了
団体への参加が完了しました。

OK

次へ

団体の詳細が確認できます

フットサルサークル

男女mixのエンジョイフットサルです！
経験者問わず、体を動かしたい方、フットサルを始めた
い方、スポーツを通して友達を増やしたい方、大歓迎！
毎回15～25人ほど参加者がいて、経験者と初心者で
チームを分けてプレーしています。女性は少なくとも
3～4人程参加されてるので、女性1人でも安心して来て
もらえると嬉しいです！

メンバー一覧 (2)

この団体の名簿は団体のメンバーに公開されています

● 承認待ちのメンバー
承認待ちのメンバーはいません

● グループ
グループはありません

連絡作成

ホーム 連絡網 団体管理 設定

団体に参加できたら、各メニューを確認しよう！

団体に参加したら、連絡の確認方法や各メニューにどんな機能があるのか確認してみてください。

ホームメニュー

最新の受信連絡を確認できます



連絡網メニュー

連絡の作成や確認ができます



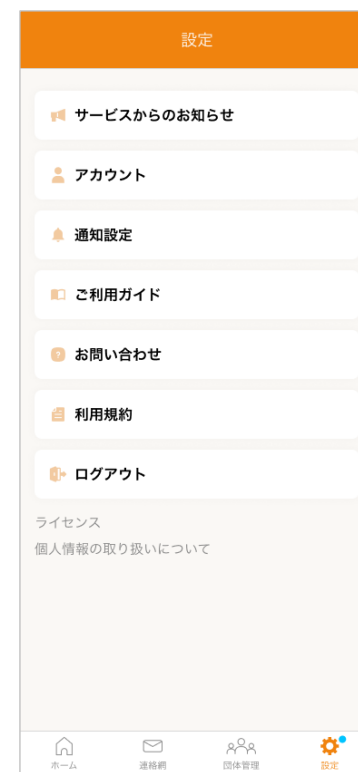
団体管理メニュー

所属団体の一覧と団体の詳細情報を確認できます



設定メニュー

サービスからのお知らせやアカウント管理・通知設定など



| 03

一般メンバー様向け 操作ガイド

アプリダウンロード後に
移行管理画面から参加する場合

アプリをインストールしよう！

iPhoneをお使いの方はApp Storeを、Androidをお使いの方はGoogle Play Storeを開き、**らくらく連絡網+**を検索し、アプリをインストールしてください。 ※下記ステップはiPhoneの場合の手順です。


検索メニューに移動し
検索窓をタップ



らくらく連絡網+と入力し
検索をタップ



検索結果一覧から
らくらく連絡網+をタップ



入手をタップすると
インストール完了!



QRコード簡単アクセス



アプリを開いて、新規登録しよう！ | メールアドレス登録

アプリを開いたら、「新規登録」ボタンをタップして、メールアドレスを登録します。

※**らくらく連絡網に登録しているメールアドレスを入力**してください。

アプリを開いて
新規登録をタップ



らくらく連絡網に登録している
メールアドレスを入力し
認証コードを受け取る



届いた認証コードを入力し
認証をタップ



メールアドレスの
登録完了



アプリを開いて、新規登録しよう！ | アカウント情報登録

らくらく連絡網で設定している個人設定の情報を移行することができます。

登録は超カンタン！らくらく連絡網のログイン情報を入力すれば、あっという間にアカウント情報を移行することができます。

個人設定を引き継いで自動入力をタップ

アカウント情報登録

sample-address@ra9plus.jp ログアウト

ご本人の情報を登録してください。団体内で表示する個人情報は「団体内個人設定」で登録できます。

らくらく連絡網をご利用中の方

らくらく連絡網（旧サービス）の個人設定情報を引き継いで自動入力できます。

らくらく連絡網（旧サービス）に登録した個人設定の情報を引き継ぐことで、アカウント情報を入力する手間が省けます。

個人設定を引き継いで自動入力

※は必須項目

● お名前※ 0 / 128 字以内

姓 入力してください

0 / 128 字以内

名 入力してください

● お名前（フリガナ）※ 0 / 128 字以内

らくらく連絡網のログイン情報を入力し認証をタップ

らくらく連絡網認証

sample-address@ra9plus.jp ログアウト

らくらく連絡網（旧サービス）をご利用中の方は個人設定の情報を、らくらく連絡網+のアカウント情報に引継ぎます。

らくらく連絡網（旧サービス）に登録したメールアドレスとパスワードを入力し「認証」ボタンを押してください。

● メールアドレス

sample-address@ra9plus.jp

● パスワード

●●●●●●●●

認証

パスワードを忘れた方はこちら

自動入力が完了 ※お名前の編集漏れに注意！

アカウント情報登録

「イ」を入力してください。

※は必須項目

● お名前※ 0 / 128 字以内

姓 イオレ太郎

0 / 128 字以内

名 入力してください

必須項目です。入力してください。

● お名前（フリガナ）※ 0 / 128 字以内

セイ イオレタロウ

0 / 128 字以内

メイ 入力してください

必須項目です。入力してください。

● メールアドレス

sample-address@ra9plus.jp

● 生年月日

1995/12/08

アカウント登録完了

アカウント情報登録

● 性別

男 女 回答しない

● 職業

選択してください

● 居住地（都道府県）

選択してください

完了

アカウントの登録が完了しました。

OK

① ご結婚されていますか？

未婚 既婚 回答しない

② 子供はいますか？

いない いる 回答しない

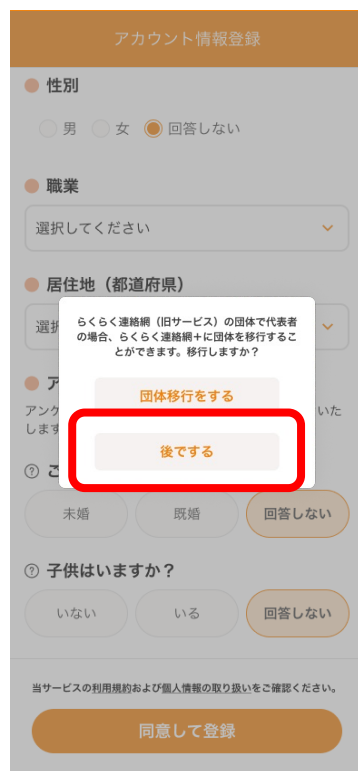
当サービスの利用規約および個人情報の取り扱いをご確認ください。

同意して登録

移行された団体に参加しよう！

アカウント登録が完了したら、代表者向けのポップアップが表示されるため「後でする」を選び、閉じてください。
団体管理メニューから「移行団体を管理」または「未参加の移行団体があります」をタップして、移行された団体に参加しましょう。

アカウント登録が完了したら
後でするをタップ



移行団体を管理または
未参加の移行団体があります
をタップ



団体に参加
をタップ



団体に参加完了！
団体の詳細を確認しましょう




画面下部メニューの団体管理を
タップし、団体管理メニューへ。

らくらく連絡網+への登録・団体移行が終わったら、各メニューを確認しよう！

団体に参加したら、連絡の確認方法や各メニューにどんな機能があるのか確認してみてください。

ホームメニュー

最新の受信連絡を確認できます



連絡網メニュー

連絡の作成や確認ができます



団体管理メニュー

所属団体の一覧と団体の詳細情報を確認できます



設定メニュー

サービスからのお知らせやアカウント管理・通知設定など



| 04

ご利用ガイド

ご利用ガイド

らくらく連絡網+について、詳しくはこちらをご確認ください。

らくらく連絡網  との機能比較

https://www.ra9plus.jp/guide/comparison_ra9/



 らくらく連絡網+ ご利用ガイド

<https://www.ra9plus.jp/guide/>



★一般メンバー向け★移行操作ガイド (YouTube)

<https://www.youtube.com/watch?v=YgNieo2rIMw>

